



VELOCE
BESTELLFORMULAR 2026

Bestellnummer : _____ Datum : _____

Firma : _____

Bestellt von : _____

Klinik/Rehazentrum : _____

E-Mail : _____

Bestellt für : _____

Lieferadresse : _____

Name : _____

Adresse : _____

Stadt : _____ Bundesland : _____

Postleitzahl : _____

Telefon : _____

MODELL							empf. VK. ex. MWST.
WC20	Ultraleichter VELOCE Rollstuhl (120 kg Gewichtslimit)						€ 5.195 <input type="checkbox"/>
WC09	HD Heavy Duty Package (159 kg Gewichtslimit)						€ 540 <input type="checkbox"/>
WC10	E-Motion Adapter-Set (2 Adapterteile), 6° Radsturz erforderlich						€ 35 <input type="checkbox"/>
SITZBREITE (cm)							
SW	35,6 <input type="checkbox"/>	38,1 <input type="checkbox"/>	40,6 <input type="checkbox"/>	43,2 <input type="checkbox"/>	45,7 ² <input type="checkbox"/>	48,3 ² <input type="checkbox"/>	NC <input type="checkbox"/>
SW	50,8 ² <input type="checkbox"/>	53,3 ² <input type="checkbox"/>	55,9 ² <input type="checkbox"/>				€ 535 <input type="checkbox"/>
SITZTIEFE (cm)							
SD	35,6 <input type="checkbox"/>	38,1 <input type="checkbox"/>	40,6 <input type="checkbox"/>	43,2 <input type="checkbox"/>	45,7 <input type="checkbox"/>	48,3 <input type="checkbox"/>	NC <input type="checkbox"/>
SD	50,8 <input type="checkbox"/>						€ 515 <input type="checkbox"/>

¹ - Wird erreicht mit einem kürzeren Sitzbezug ² - Verfügbar mit HD Option, nur mit Fußbrett FP06 oder FP07

RAHMENLÄNGE (unabhängig von der Sitztiefe)			
SP01	Standardlänge ¹	für Sitztiefen: 38,1 - 40,6 - 43,2 - 45,7 - 48,3 - 50,8	STD <input type="checkbox"/>
SP02	Rahmen 2,5 cm länger	für Sitztiefen: 35,6 - 38,1 - 40,6 - 43,2 - 45,7 - 48,3	NC <input type="checkbox"/>
SP03	Rahmen 5 cm länger	für Sitztiefen: 35,6 - 38,1 - 40,6 - 43,2 - 45,7	NC <input type="checkbox"/>
SP04	Rahmen 2,5 cm kürzer	für Sitztiefen: 40,6 - 43,2 - 45,7 - 48,3 - 50,8	NC <input type="checkbox"/>
SP05	Rahmen 5 cm kürzer	für Sitztiefen: 43,2 - 45,7 - 48,3 - 50,8	NC <input type="checkbox"/>

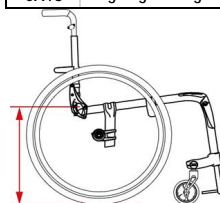
¹ - Der Rahmenknick beginnt 10,9 cm vor der Sitzbespannung

KFZ - Befestigung des Rollstuhls (NICHT NACHRÜSTBAR)			
AC05	WC-19 Befestigung mit Q'straint Gurt	kurz (50-104cm) <input type="checkbox"/>	lang 50 - 116 cm <input type="checkbox"/>
AC35	WC-19 Befestigung ohne Gurt		



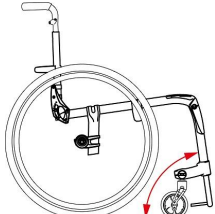
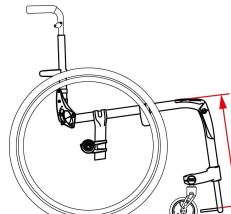
Vordere Sitzhöhe in cm		
LENKRADGROSSEN	Verfügbare Größen + - 0,6 cm	
3"	35,6 cm bis 53,3 cm	Gewünschte Höhe : _____ cm
4"	36,8 cm bis 53,3 cm	
5"	39,4 cm bis 53,3 cm	
6"	41,9 cm bis 53,3 cm (nicht erhältlich bei 90° Vorderrahmen)	

LENKRÄDER			
CA01	Kunststoffrad / PU Rad (1" breit)	3" <input type="checkbox"/> 4" <input type="checkbox"/> 5" <input type="checkbox"/> 6" <input type="checkbox"/>	NC <input type="checkbox"/>
CA10	Luftträder 6" x 1 1/4"		€ 175 <input type="checkbox"/>
CA14		4" x 1 1/2"	€ 98 <input type="checkbox"/>
CA15	Newton UltraCaster Soft-Roll mit Kunststofffelge	5" x 1 1/2"	€ 98 <input type="checkbox"/>
CA16		6" x 1 1/2"	€ 98 <input type="checkbox"/>
CA17		4" x 1 1/2"	€ 198 <input type="checkbox"/>
CA18	Newton UltraCaster Soft-Roll mit Aluminiumfelge	5" x 1 1/2"	€ 198 <input type="checkbox"/>
CA19		6" x 1 1/2"	€ 198 <input type="checkbox"/>
CA13	Frog-Leg Federgabel		€ 515 <input type="checkbox"/>

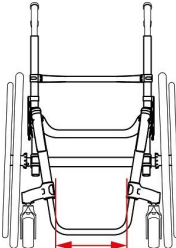


Hintere Sitzhöhe		
Radgrößen	Abstufung in 0,6 cm Schritten	
22"	34,3 cm bis 46,4 cm	Gewünschte Sitzhöhe : _____ cm
24"	36,8 cm bis 48,9 cm	
25"	38,1 cm bis 50,2 cm	
26"	39,4 cm bis 51,4 cm	

Standardeinstellung: 2,5cm Sitzneigung und Kippunkt bei 5cm / Maßtoleranz 1,25cm auf Grund von Reifengröße, Kippunkteinstellung und Sitzneigung

VORDERRAHMENWINKEL / UNTERSCHENKELLÄNGE						
FA70	70° Vorderrahmen		NC	<input type="checkbox"/>		
FA75	75° Vorderrahmen		NC	<input type="checkbox"/>		
FA80	80° Vorderrahmen		NC	<input type="checkbox"/>		
FA85	85° Vorderrahmen		NC	<input type="checkbox"/>		
FA90	90° Vorderrahmen		NC	<input type="checkbox"/>		
Abstand Sitz - Fußbrett:					cm	

(Abstand muss mindestens 4,5 cm kürzer als die vordere Sitzhöhe sein)

VORDERRAHMENFORM: GERADE ODER V-FORM (Auswahl ankreuzen)					
Sitzbreite (cm)	Gerade / ohne Einzug Innenmaß Rahmen (cm)	V-Form Innenmaß Rahmen (cm)			
35,6	29,2	<input type="checkbox"/>	24,1		
38,1	31,8	<input type="checkbox"/>	26,7		
40,6	34,3	<input type="checkbox"/>	29,2		
43,2	36,8	<input type="checkbox"/>	31,8		
45,7	39,4	<input type="checkbox"/>	34,3		
48,3	41,9	<input type="checkbox"/>	36,8		
50,8	44,5	<input type="checkbox"/>	39,4		
53,3	47,0	<input type="checkbox"/>	41,9		
55,9	49,5	<input type="checkbox"/>	44,5		

FUSSAUFLAGEN					
FP06	Aluminiumfußplatte einteilig, winkelverstellbar, hochklappbar			NC	<input type="checkbox"/>
FP07	Karbonfußplatte mit Gummieinsatz, einteilig, winkelverstellbar, hochklappbar			€ 570	<input type="checkbox"/>
FP28	Aluminiumfußplatte einteilig, winkelverstellbar, selbstfaltend			€ 310	<input type="checkbox"/>
FP29	Karbonfußplatte mit Gummieinsatz, einteilig, winkelverstellbar, selbstfaltend			€ 380	<input type="checkbox"/>

FUSSAUFLAGEN ZUBEHÖR					
FP09	Wadenband			€ 40	<input type="checkbox"/>
FP30	Bodypoint Aeromesh gepolstertes Wadenband			€ 125	<input type="checkbox"/>

RÜCKENLEHNE EINSTELLBAR MIT SCHIEBEGRIFFEN					
BC06	Rückenlehnenhöhe verstellbar	22 - 30,4cm <input type="checkbox"/>	30,4 - 38 cm <input type="checkbox"/>	38 - 45,7 cm <input type="checkbox"/>	45,7 - 53,3 cm <input type="checkbox"/>
					NC <input type="checkbox"/>
BC08	Rückenlehnenhöhe verstellbar mit 8° Lumbalknick	34,3 - 38 cm <input type="checkbox"/>	38,1 - 45,7 cm <input type="checkbox"/>	45,7 - 53,3 cm <input type="checkbox"/>	€ 60 <input type="checkbox"/>

WINKELVERSTELLBARER RÜCKEN (EINSTELLBARE HÖHE, MIT SCHIEBEGRIFFEN)					
BC09	Karbon-Rückenlehnenrohr gerade	30,4 - 38 cm <input type="checkbox"/>	38 - 45,7 cm <input type="checkbox"/>	45,7 - 53,3 cm <input type="checkbox"/>	€ 220 <input type="checkbox"/>
BC10	Karbon-Rückenlehnenrohr (8° Lumbalknick)	34,3 - 38 cm <input type="checkbox"/>	38,1 - 45,7 cm <input type="checkbox"/>	45,7 - 53,3 cm <input type="checkbox"/>	€ 275 <input type="checkbox"/>
Gewünschter Winkel :		85° <input type="checkbox"/> ¹	90° <input type="checkbox"/>	95° <input type="checkbox"/> STD	100° <input type="checkbox"/>
				105° <input type="checkbox"/>	110° <input type="checkbox"/>

eingestellt Rückenlehnenhöhe ² :	<input type="text"/> cm				
---	-------------------------	--	--	--	--

SCHIEBEGRIFFE					
PH01	Schiebegriffe, 0 - 7,6 cm höhenverstellbar			NC	<input type="checkbox"/>
PH05	Abklappbare Schiebegriffe ^{3,5}			€ 140	<input type="checkbox"/>
PH06	Ansteckbare, höhenverstellbare Schiebegriffe ^{3,4,5}	22,9-50,8cm <input type="checkbox"/> STD	22,9-58,4cm <input type="checkbox"/>	€ 330	<input type="checkbox"/>
PH02	Ohne Schiebegriffe			NC	<input type="checkbox"/>

²-Falls nicht angegeben, erfolgt die Einstellung auf die niedrigste Position ³-120 kg Gewichtslimit

⁴-Nicht kompatibel mit Armlehnen AR05, 06, 17, 23 und bei 8°Lumbalknick ⁵-Nicht kompatibel m. zusätzlichem Schiebegriff, Kopfstütze, Begleitbremse und Stabilisatorstange

GEPOLTETER RÜCKEN					
BH07	Standardrückenbespannung Active-Mesh, gepolstert			NC	<input type="checkbox"/>
BH08	Einstellbare Rückenbespannung Active-Mesh, gepolstert			€ 180	<input type="checkbox"/>
BH99	Ohne Rückenbespannung			NC	<input type="checkbox"/>

SITZKISSEN									
SC01	5,1 cm Sitzkissen							€ 180	<input type="checkbox"/>
SC02	7,6 cm Sitzkissen							€ 200	<input type="checkbox"/>
EINARMANTRIEB <i>nur mit Newton One Rädern, Schraubachsen und 0° Sturz</i>									
HR22	Einarmantrieb 24" ^{2 3}	links <input type="checkbox"/>	rechts <input type="checkbox"/>					€ 1.595	<input type="checkbox"/>
HR98	ohne Greifreifen auf der nicht angetriebenen Seite							NC	<input type="checkbox"/>
HINTERRÄDER									
RW01	Mag ⁴	22" <input type="checkbox"/>	24" <input type="checkbox"/>					€ 57	<input type="checkbox"/>
RW02	Newton One Speichenrad ⁵	22" <input type="checkbox"/>	24" <input type="checkbox"/>					NC	<input type="checkbox"/>
RW03	Newton Gravity Ultraleicht-Rad	22" <input type="checkbox"/>	24" <input type="checkbox"/>	25" <input type="checkbox"/>	26" <input type="checkbox"/>			€ 335	<input type="checkbox"/>
RW04	Spinergy Spox	22" <input type="checkbox"/>	24" <input type="checkbox"/>	25" <input type="checkbox"/>	26" <input type="checkbox"/>			€ 865	<input type="checkbox"/>
	Spinergy Spox Speichenfarben	Blk <input type="checkbox"/> STD	Wht <input type="checkbox"/> Blue <input type="checkbox"/> Red <input type="checkbox"/> Yel <input type="checkbox"/>					NC	<input type="checkbox"/>
RW05	Spinergy LX	22" <input type="checkbox"/>	24" <input type="checkbox"/>	25" <input type="checkbox"/>	26" <input type="checkbox"/>			€ 1.095	<input type="checkbox"/>
	Spinergy LX Speichenfarben	Blk <input type="checkbox"/> STD	Wht <input type="checkbox"/> Blue <input type="checkbox"/> Red <input type="checkbox"/> Yel <input type="checkbox"/> Pink <input type="checkbox"/> Grn <input type="checkbox"/> Org <input type="checkbox"/>					NC	<input type="checkbox"/>
RW07	Spinergy CLX Karbonspeichen	22" <input type="checkbox"/>	24" <input type="checkbox"/>	25" <input type="checkbox"/>	26" <input type="checkbox"/>			€ 1.600	<input type="checkbox"/>
	Spinergy CLX Speichenfarben	Blk <input type="checkbox"/> STD	Wht <input type="checkbox"/> Blue <input type="checkbox"/> Red <input type="checkbox"/> Yel <input type="checkbox"/> Pink <input type="checkbox"/> Grn <input type="checkbox"/> Org <input type="checkbox"/>					NC	<input type="checkbox"/>
BEREIFUNG									
				Größen					
TI01	PU Bereifung 1 3/8"	22" 24"						NC	<input type="checkbox"/>
TI02	PU Bereifung Knobby 1 3/8"	22", 24", 25", 26"						€ 105	<input type="checkbox"/>
TI03	Luftbereifung 2", schwarz	22", 24", 25"						€ 115	<input type="checkbox"/>
TI04	PU Bereifung HP 1"-Shox	22", 24", 25", 26"						€ 125	<input type="checkbox"/>
TI05	Luftbereifung 1 3/8"	22", 24", 25", 26"						NC	<input type="checkbox"/>
TI08	Pannensichere Bereifung ⁷	22", 24", 26"						€ 90	<input type="checkbox"/>
TI06	Luftbereifung HP 1", schwarz, mit Pannenschutz, glattes Profil - SpeedLite	22", 24", 25", 26"						€ 110	<input type="checkbox"/>
TI07	Luftbereifung HP Plus 1", schwarz, mit Pannenschutz, Geländeprofil - TrailBlazer	24", 25", 26"						€ 140	<input type="checkbox"/>

1-Greifreifen beidseits, 2-Nur Greifreifen-Standardposition, 3-nicht für HD-Ausführung, 4-nicht für HP-Reifen, 5- nicht für Shox-Reifen, 7- nur für Mag, Newton u Gravity

GREIFREIFEN									
HR01	Eloxiertes Aluminium			22", 24", 25", 26"				STD	<input type="checkbox"/>
HR61	schwarz eloxierte Aluminium ^{1,3}							€ 75	<input type="checkbox"/>
HR02	Kunststoffummantelung ²			22", 24", 25", 26"				€ 110	<input type="checkbox"/>
HR03	Q-Grip Neoprenummantelung ^{2,3,4}			22", 24", 25", 26"				€ 380	<input type="checkbox"/>
HR07	Newton Air Grip - schwarz ³							€ 105	<input type="checkbox"/>
HR08	Newton Air Grip in Farbe ³ : *	(08) Orange <input type="checkbox"/> (09) Burgund <input type="checkbox"/> (10) Saphirblau <input type="checkbox"/> (11) Monster Grün <input type="checkbox"/> (12) Dunkelgrau <input type="checkbox"/> (13) Fuchsia <input type="checkbox"/> (14) Stahlblau <input type="checkbox"/> (15) Rot <input type="checkbox"/> (16) Giftgrün <input type="checkbox"/> (17) Weiss <input type="checkbox"/> (18) Himmelblau <input type="checkbox"/>		22", 24", 25", 26"				€ 265	<input type="checkbox"/>
HR28	Surge ^{2,3,4}	(1-1/2" ovales Griffprofil mit Gripton high friction stripe)		22", 24", 25", 26"				€ 425	<input type="checkbox"/>
HR05	Surge LT ^{1,2,3}	(1-1/8" ovales Griffprofil mit Gripton high friction stripe)		22", 24", 25", 26"				€ 465	<input type="checkbox"/>
HR04	Natural Fit, Standard Grip ^{2,3,4}	(1-1/2" ovales Griffprofil mit Standarddaumenstück)		22", 24", 25", 26"				€ 335	<input type="checkbox"/>
HR62	Simi H ^{2 3}			22", 24", 25", 26"				€ 395	<input type="checkbox"/>
HR63	Nova H ^{2 3}			22", 24", 25", 26"				€ 425	<input type="checkbox"/>
HR64	Optimum H ^{2 3}			22", 24", 25", 26"				€ 325	<input type="checkbox"/>
32766	Edelstahlgreifreifen			24"				€ 140	<input type="checkbox"/>

1-Nicht verfügbar mit 26"

2- Nur in Standardeinstellung verfügbar

3- Nicht verfügbar für MAG-Räder

4- Nicht verfügbar für 20"

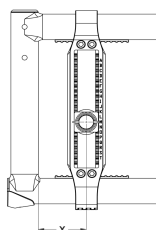
DAUMENSCHUTZ FÜR NATURAL FIT GREIFREIFEN									
HR23	Standard Grip							€ 95	<input type="checkbox"/>
HR27	Super-Grip							€ 150	<input type="checkbox"/>
HR30	ohne Daumenschutz							NC	<input type="checkbox"/>

GREIFRINGPOSITIONEN									
HR29	Standardposition							STD	<input type="checkbox"/>
HR30	Enge Montage							€ 0	<input type="checkbox"/>
HR31	Superenge Montage (nicht verfügbar in 22")							€ 32	<input type="checkbox"/>

ACHSEN									
AX01	Steckachsen							NC	<input type="checkbox"/>
AX03	Steckachsen mit Tetraentriegelung							€ 135	<input type="checkbox"/>

HINTERRADSTURZ									
CM00	0° Sturz							NC	<input type="checkbox"/>
CM03	3° Sturz							NC	<input type="checkbox"/>
CM06	6° Sturz							€ 165	<input type="checkbox"/>

KIPPPUNKTEINSTELLUNG



Wählen Sie die gewünschte Hinterradposition

Messen Sie X von der Vorderseite des Rückenrohrs bis zur Mitte der Achse

passiv	2,5	3,2	3,8	4,4	5,1	5,7	6,3	7	7,6	8,3	8,9	9,5	aktiv
	<input type="checkbox"/>	<input type="checkbox"/>	<input type="checkbox"/>	<input type="checkbox"/>	<input type="checkbox"/>	<input type="checkbox"/>	<input type="checkbox"/>	<input type="checkbox"/>	<input type="checkbox"/>	<input type="checkbox"/>	<input type="checkbox"/>	<input type="checkbox"/>	<input type="checkbox"/>

Wenn nichts angekreuzt wird, ist die Standardeinstellung bei 3,8cm

Mögliches Problem zwischen einer Sitztiefe unter 40,6cm und einem Kippunkt über 6,3cm

Mögliches Problem zwischen einem 26"Antriebsrad und einem Kippunkt über 6,3cm

motion.composites denkt sich das recht vor, den kippunkt in die hanest möglicne annähne

Position

zu stellen, falls durch eine bestimmte gewählte Konfiguration die Kippunkteinstellung nicht passt.

RADBREMSE									
WL08	Newton Druckbremse							NC	<input type="checkbox"/>
WL16	Druckbremse Aluminium mit Verlängerung							€ 83	<input type="checkbox"/>
WL02	Ziehbremse							NC	<input type="checkbox"/>
WL04	Newton Druckbremshilfe (empfohlen bei Hochdruckreifen)							€ 165	<input type="checkbox"/>
WL13	15,2 cm Bremshebelverlängerung abnehmbar, für Druckbremse ¹							€ 83	<input type="checkbox"/>
WL14									
WL05	Scherenbremse							€ 155	<input type="checkbox"/>
WL15	Einhandbremse - Ziehbremse ² Links <input type="checkbox"/> Rechts <input type="checkbox"/>							€ 335	<input type="checkbox"/>
1 nur verfügbar für WL08, WL02 und WL04 2 Ausschlüssen und Einschränkungen am Ende des Bestellformulars									
NACH HINTEN ABSCHWENKBARE, HÖHENVERSTELLBARE ARMLEHNEN (cm) ¹									
AR01	Desk Armlehne : 25 cm		20,3 - 30,5 <input type="checkbox"/> STD	25,4 - 35,6 <input type="checkbox"/>	Fest <input type="checkbox"/>	Abnehmbar <input type="checkbox"/>		€ 380	<input type="checkbox"/>
AR02	Lange Armlehne : 36 cm		20,3 - 30,5 <input type="checkbox"/> STD	25,4 - 35,6 <input type="checkbox"/>	Fest <input type="checkbox"/>	Abnehmbar <input type="checkbox"/>		€ 380	<input type="checkbox"/>
"T" ARMLEHNE (abnehmbare, höhenverstellbare Armlehne) (cm) ¹									
AR03	Desk Armlehne : 25 cm		20,3 - 30,5 <input type="checkbox"/> STD	25,4 - 35,6 <input type="checkbox"/>				€ 350	<input type="checkbox"/>
AR04	Lange Armlehne : 36 cm		20,3 - 30,5 <input type="checkbox"/> STD	25,4 - 35,6 <input type="checkbox"/>				€ 350	<input type="checkbox"/>
1-Mögliche Einstellungseinschränkung an beiden Bereichsgrenzen von 1,25 cm									
SEITLICH ABSCHWENKBARE ARMLEHNE									
AR05	Bügelarmlehne mit Rundpolster kurz, verstellbar von 20 - 28 cm							€ 240	<input type="checkbox"/>
AR23	Bügelarmlehne mit Rundpolster lang, verstellbar von 20 - 28 cm							€ 240	<input type="checkbox"/>
AR06	Bügelarmlehne mit Armlehnenpolster kurz (25cm)							€ 240	<input type="checkbox"/>
AR07	Bügelarmlehne mit Armlehnenpolster lang (35cm)							€ 240	<input type="checkbox"/>
KLEIDERSCHUTZSEITENTEIL mit geraden oder gewinkelten Aufnahmen									
SG01	Kunststoffkleiderschutz ohne Radabdeckung, abnehmbar			gerade <input type="checkbox"/>	gewinkelt ¹ <input type="checkbox"/>			€ 210	<input type="checkbox"/>
SG02	Carbonkleiderschutz ohne Radabdeckung, verschraubt							€ 275	<input type="checkbox"/>
SG03	Carbonkleiderschutz ohne Radabdeckung, abnehmbar			gerade <input type="checkbox"/>	gewinkelt ¹ <input type="checkbox"/>			€ 315	<input type="checkbox"/>
SG06	Kunststoffkleiderschutz mit Radabdeckung, abnehmbar			gerade <input type="checkbox"/>	gewinkelt ¹ <input type="checkbox"/>			€ 295	<input type="checkbox"/>
SG04	Carbon-Kleiderschutz abnehmbar			gerade <input type="checkbox"/>	gewinkelt ¹ <input type="checkbox"/>			€ 550	<input type="checkbox"/>
SG99	ohne Kleiderschutz							NC	<input type="checkbox"/>
1-nur in Verbindung mit 0° Sturz, vergrößert die Sitzbreite um 2,5 cm									
SICHERHEITSGURT									
SB01	Hüftgurt mit Klettverschluss		Standard 88,9cm <input type="checkbox"/>	Large 152,40cm <input type="checkbox"/>				€ 50	<input type="checkbox"/>
SB02	Hüftgurt mit Sicherheitsschließe		Standard 88,9cm <input type="checkbox"/>	Large 152,40cm <input type="checkbox"/>				€ 95	<input type="checkbox"/>
SB03	Befestigung für 2 extra Anhängpunkte (benötigt für 4-Punkt-Sicherheitsgurt) (1 Paar)							€ 17	<input type="checkbox"/>
SB04	BodyPoint Hüftgurt - 2-Punkt, ungepolstert			M (142,24cm) <input type="checkbox"/>	L (154,94cm) <input type="checkbox"/>			€ 95	<input type="checkbox"/>
SB05	BodyPoint Hüftgurt - 2-Punkt, gepolstert		S (129,54cm) <input type="checkbox"/>	M (142,24cm) <input type="checkbox"/>	L (154,94cm) <input type="checkbox"/>			€ 185	<input type="checkbox"/>
SB06	BodyPoint Hüftgurt - 4-Punkt, gepolstert		S (129,54cm) <input type="checkbox"/>	M (142,24cm) <input type="checkbox"/>	L (154,94cm) <input type="checkbox"/>			€ 205	<input type="checkbox"/>
SB08	BodyPoint EVOFLEX Hüftgurt mit Verriegelung und Klemmen			M (73,66cm) <input type="checkbox"/>	L (93,98cm) <input type="checkbox"/>			€ 310	<input type="checkbox"/>
KOPFSTÜTZE ¹									
AC01	Profil-Kopfstütze		S (8,8x15,2) <input type="checkbox"/>	M (11,4x17,8) <input type="checkbox"/>	L (14x2,3) <input type="checkbox"/>			€ 195	<input type="checkbox"/>
AC02	Kopfstützen-Montageset							€ 320	<input type="checkbox"/>
1-Nur verfügbar mit Schiebegriffen									
ZUBEHÖR									
AC03	Kippschutz (links und rechts) mittels Schnellverschluß entfernbar							€ 150	<input type="checkbox"/>
AC29	wegschwenkbarer Kippschutz ¹		Links <input type="checkbox"/>	Rechts <input type="checkbox"/>				€ 165	<input type="checkbox"/>
AC27	Ankipphilfe ²							€ 67	<input type="checkbox"/>
AC06	Stockhalter		Links <input type="checkbox"/>	Rechts <input type="checkbox"/>				€ 130	<input type="checkbox"/>
AC08	Speichenschutz ³		Verfügbar für 22", 24" und 26"					€ 125	<input type="checkbox"/>
AC10	Sitztasche							€ 83	<input type="checkbox"/>
AC26	BodyPoint Mobility Bag							€ 135	<input type="checkbox"/>
AC23	Newton Rucksack							€ 130	<input type="checkbox"/>
AC12	Velcro Faltfixierung							€ 57	<input type="checkbox"/>
AC13	Werkzeugset							€ 50	<input type="checkbox"/>
AC16	Motion Composites Polo-Shirt	W / S <input type="checkbox"/>	W / M <input type="checkbox"/>	W / L <input type="checkbox"/>				€ 36	<input type="checkbox"/>
		M / S <input type="checkbox"/>	M / M <input type="checkbox"/>	M / L <input type="checkbox"/>	M / XL <input type="checkbox"/>	M / XXL <input type="checkbox"/>	M / XXXL <input type="checkbox"/>		
1-muss bei HD-Ausführung paarweise bestellt werden 2-kann nicht mit AC03 kombiniert werden 3-Nicht erhältlich mit Mag Wheels und Spinegy									
FARBE									
Highlight-Farben	(10) Ferrari-Rot <input type="checkbox"/>	(11) Weiß <input type="checkbox"/>	(12) Schwarz <input type="checkbox"/>	(13) Orange <input type="checkbox"/>				NC	
	(14) Himmelblau <input type="checkbox"/>	(15) Fuchsia <input type="checkbox"/>	(16) Giftgrün <input type="checkbox"/>						
Rahmenfarben für Veloce (ohne Aufpreis) ¹ High Gloss Carbon, Sunkissed Orange, Burgundy, Sapphire Blue, Monster Green, Charcoal, Fuchsia, Steelblue, Ferrari Red, Acid Green, Electric purple, Caribbean Blud, White, Pink Pearl, Plum Purple, Sky Blue, Black Cherry, Khaki Green (matt), Desert Sand (matt)									
Farben für Airgrip Greifreifen Sunkissed Orange, Burgundy, Sapphire Blue, Monster Green, Charcoal, Fuchsia, Steelblue, Ferrari Red, Acid Green, Electric purple, Caribbean Blud, White, Pink Pearl, Plum Purple, Sky Blue, Black Cherry, Khaki Green (matt), Desert Sand (matt)									
1 - Ein Rahmenfarbenkonfigurator findet sich auf der Homepage von Motion Composites									
Hinweise zur Einhandbremse: erst ab Sitztiefe 40,5 cm, nur für Radgröße 24" und 22", nicht in Verbindung mit Bremshebelverlängerung									