

Passungsbogen für Panthera S3 Modelle

Art.Nr. & preisliche Änderungen hängen von der Auswahl ab, die in diesem Passungsbogen vorgenommen wurden

Erstellt von:
E-Mail:
Kommission:

Telefonnummer:
Datum:

Bitte das Dokument auf dem Desktop speichern und mit Excel öffnen. Den Rollstuhl konfigurieren, indem man in die Kreise klickt. Blauer Text sind Links die weitere Infos oder Bilder anzeigen.
BB = Sitzbreite, HH = Rückenhöhe

Der S3 hat eine verstellbare Antriebsachse aus Carbon. Um den richtigen Schwerpunkt zu finden, kann die Antriebsachse in verschiedene Positionen verstellt werden. Notiere das gewünschte Maß bei "Schwerpunkt". Die Sitzhöhe (SH) bezieht sich auf 24" Antriebsräder, und den Rollstuhl ohne Sitzkissen. Um die Sitzhöhe zu variieren, können anderen Antriebsräder oder das Raising-Kit mit passender Lenkradgabel ausgewählt werden. Max Nutzergewicht ist 100 kg für Sitzbreite 33-42 cm und 150kg für Sitzbreite 45-50 cm

1) S3 Modelle

Preise für Optionen gemäß Angebot

☐ Grundpreis: 3.600,00 €



- ☐ S3
☐ S3 Short
☐ S3 Short Low
☐ S3 Large
☒ S3 Long
☐ S3 0°
☐ S3 Short ABD

Sitzbreite 33-50 cm, Sitzbespannung 40 cm, SH vorne/hinten 47/43 cm

Sitzbreite 30-45 cm, Sitzbespannung 27-33 cm (SW 30-33), 35 cm (SW 36-45), SH vorne/hinten 47/43 cm

Sitzbreite 33-39 cm, Sitzbespannung 35 cm, SH vorne/hinten 44,5/40,5 cm

Sitzbreite 39-50 cm, Sitzbespannung 45 cm, SH vorne/hinten 49,5/45,5 cm

Sitzbreite 33-50 cm, Sitzbespannung auswählbar 35, 37,5, 40, 42,5, 45. SH vorne/hinten 47/43 cm

Sitzbreite 33-50 cm, Sitzbespannung auswählbar 35, 37,5, 40, 42,5. SH vorne/hinten 45/45 cm

Sitzbreite 27-33 cm, Sitzbespannung 27-33 cm, SH vorne/hinten 45/43 cm

Art.Nr.

☒ Löschen



Gelbe Markierungen geben an, dass damit die Lieferzeit 20 Tage beträgt. Farbe und Sitzbespannung müssen ausgewählt werden

2) Rahmenfarbe



- ☐ Black - Anodic Black
☐ Gray - Gray Metallic

Art.Nr.

☒ Löschen

☐ Optionale Farben

Art.Nr. in das entsprechende Feld eintragen



3) Sitzbreite BB



- ☐ 27 cm ☐ 30 cm ☐ 33 cm ☐ 36 cm ☐ 39 cm ☐ 42 cm ☐ 45 cm ☐ 50 cm

☒ Löschen

Mögliche Sitzbreite:

4) Sitzbespannung



- ☐ 27-33 cm ☐ 35 cm ☐ 37.5 cm ☐ 40 cm ☐ 42.5 cm ☐ 45 cm

☒ Löschen

Optionale Sitzbespannung

5) Rücken



☐ Standard

Art.Nr.

☐ Löschen

und

Bespannung

☒ Tapered *

☐ Curved **

☐ Für Rücken anderer Marken ***

* BB=33-50. HH=30-40;

** BB=33-50. HH=25-40

*** BB=30-50. HH=35

BB= Breite

HH= Höhe



☐ Tapered 6 cm *

☐ Flared 3 cm **

☐ Curved-Tapered***

* BB=36-45. HH=30-40;

** BB=33-42. HH=25-40

*** BB=33-45. HH=35-40



6) Rückenhöhe HH



- ☒ Löschen ☐ 20 cm ☐ 25 cm ☐ 30 cm ☐ 35 cm ☐ 40 cm ☐ 45 cm

7) Antriebsachse



☐ Carbon Standard

Art.Nr.

☒ Löschen

☐ Carbon +15 mm

Diese Antriebsachse wird genutzt, wenn die Armauflage beim Zubehör ausgewählt und/oder die Sitzhöhe

☐ Andere Antriebsachsen oder Sitzhöhe


Sitzhöhe maximieren

Art.Nr.

Seat height

8) Lenkrad

Preise für Optionen gemäß Angebot

 ☐ 120 mm
☐ Löschen x2
 Art.Nr.

☐ 90 mm
☐ 150 mm

9) Fußauflage

☐ Titan
☐ Titan, U-Form mit schmalem Fersenbügel
☒ Löschen
 Art.Nr.

☐ Titan, verlängert und verstärkt *
 * Standard für S3 Large
☐ Geteilte Fußauflage
☐ Fersenband für Fußauflage
 Art.Nr.
☐ Kunststoffauflage für Bügel
 Art.Nr.


☐ Carbon-Fußauflage

10) Bremsen

☐ S3 Standard
☐ Löschen
 Art.Nr.

☒ Einhandbremse, rechts
☐ Einhandbremse, links


☐ Begleitpersonenbremse

 Eingabe Art.Nr.


11) Bereifung - ohne Greifreifen

☐ 24" Stand: Right Run
☐ 24" Stand: Marathon Plus
☐ 24" Stand: Grobes Profil
☐ 24" Stand: PU Vollgummi

☒ Löschen x2
 Art.Nr.

☐ 22" Standard Right Run
☐ 22" Standard Marathon Plus
☐ 22" Standard PU Vollgummi
☐ 25" Spinerger X Schwarz Right Run
☐ 25" Spinerger X Schwarz Marathon Plus
☐ 26" Spinerger X Schwarz Right Run
☐ 26" Spinerger X Schwarz Marathon Plus
☐ 25" Spinerger X Weiß Right Run
☐ 25" Spinerger X Weiß Marathon Plus
☐ 26" Spinerger X Weiß Right Run
☐ 26" Spinerger X Weiß Marathon Plus

☐ Einhandantrieb

☐ Antriebsrad 24"x2" MTB
 Titan Greifreifen




12) Greifreifen

☐ Titan
☒ Löschen x2
 Art.Nr.

☐ Paragrip
☐ Tetragrip

☐ Maxgripp
 (enthält Latex)
☐ Aluminium

Zubehör

<p>Seitenteil</p> <p><input type="radio"/> Radabdeckung S3 Video <input checked="" type="radio"/> Löschen <input type="text" value=""/> Art.Nr. <input type="text" value=""/></p> 	<p>Armlehne</p> <p><input type="radio"/> Armlehne S3 Video </p>	<p>Seitenteil Carbon</p> <p><input type="radio"/> keine Abdeckung <input type="radio"/> schmale Abdeckung <input type="radio"/> große Abdeckung </p>
---	---	---

<p>Schiebegriff</p> <p><input type="radio"/> höhenverstellbar S3 Video</p> <p><input type="radio"/> höhenverstellbar S3 + 10 cm Max. Nutzergewicht 100 kg</p> <p>Art.Nr. <input type="text"/></p> <p><input checked="" type="radio"/> Löschen <input type="text"/></p>	<p>Schiebegriffe, faltbar</p> <p><input type="radio"/> Schiebegriffe, faltbar Video</p>	<p>Schiebebügel S3</p> <p><input type="radio"/> Schiebebügel S3 Max. Nutzergewicht 100 kg</p>
---	--	--

<p>Kippschutz</p> <p><input type="checkbox"/> Kippschutz Video</p> <p>Art.Nr. <input type="text"/></p>	<p>Sitzkissen</p> <p><input type="radio"/> 2,5 cm <input type="radio"/> 5 cm <input type="radio"/> 2,5 cm <input type="radio"/> 5 cm</p> <p>anpassbar 30-33 cm anpassbar 30-33 cm</p> <p>Art.Nr. <input type="text"/></p> <p><input checked="" type="radio"/> Löschen <input type="text"/></p>	<p>Keil-Sitzkissen</p> <p><input type="checkbox"/> Keil-Sitzkissen</p> <p>Art.Nr. <input type="text"/> Art.Nr. <input type="text"/></p>	<p>Speichenschutz</p> <p><input type="radio"/> Mit Logo <input type="radio"/> Ohne Logo <input checked="" type="radio"/> Löschen</p> <p>Art.Nr. <input type="text"/></p>
---	---	--	---

<p>Weitere</p> <p><input type="checkbox"/> Rahmenschutz Vorderrahmen 9900251 (2st)</p> <p><input type="checkbox"/> Rahmenschutz Rückenbügel 9900251 (1 st)</p> <p><input type="checkbox"/> Gehhilfenhalter S3 9900301 (x1/Gehhilfe) <input type="text"/> st</p> <p><input type="checkbox"/> Rücken-Keilkissen 4710012 <input type="text"/> st</p>	<p>Tisch</p> <p><input type="checkbox"/> Tisch S3 6810020</p> <p><input type="checkbox"/> reTyre Art.Nr. <input type="text"/></p>	<p>Speicherschutz mit Design</p> <p>22" und 24"</p> <p><input type="radio"/> Splash <input type="radio"/> Autofelge <input type="radio"/> Wilde Tiere <input type="radio"/> Smiley <input checked="" type="radio"/> Löschen</p> <p>Art.Nr. <input type="text"/></p> <p>0 <input type="text"/></p>
--	--	--

Einstellung

Preise für Optionen gemäß Angebot

<p>Rückenwinkel</p> <p>Notiere Maß (A) für gewünschten Rückenw. 14-28 mm, Standard = 18mm</p> <p>A= <input type="text"/> mm</p>	<p>Position Antriebsachse</p> <p>Notiere Maß (A) für Schwerpunkt</p> <p>A= <input type="text"/> mm</p>
--	---

Fußauflagenhöhe - Fußauflage

Notiere Maß (A) und / oder (B) für gewünschte Höhe

A= mm
B= mm

Markierung für Transport:

☐ JA, Markierungen für Autotransport anbringen

Hinweis! Nutzerhandbuch für mehr Infos lesen.



Extra