

## Passungsbogen Panthera U3 Modelle

Art.Nr. & preisliche Änderungen hängen von der Auswahl ab, die in diesem Passungsbogen vorgenommen wurden

Erstellt von:   
E-Mail:   
Kommission:

Telefonnummer:   
Datum:

Bitte das Dokument auf dem Desktop speichern und mit Excel öffnen. Den Rollstuhl konfigurieren, indem man in die Kreise klickt. Blauer Text sind Links die weitere Infos oder Bilder anzeigen.  
BB = Sitzbreite, HH = Rückenhöhe

Der U3 hat eine verstellbare Antriebsachse aus Carbon. Um den richtigen Schwerpunkt zu finden, kann die Antriebsachse in verschiedene Positionen verstellt werden. Notiere das gewünschte Maß bei "Schwerpunkt". Die Sitzhöhe (SH) bezieht sich auf 24" Antriebsräder, und den Rollstuhl ohne Sitzkissen. Um die Sitzhöhe zu variieren, können anderen Antriebsräder oder das Raising-Kit mit passender Lenkragabel ausgewählt werden. Max Nutzergewicht ist 100 kg für Sitzbreite 33-42 cm und 150kg für Sitzbreite 45 cm

## 1) U3 Modelle

Preise für Optionen gemäß Angebot

☐ Grundpreis: 3.600,00 €


- ☐ U3  
☒ U3 Y-Front  
☐ U3 Y-Front Short  
☐ U3 Y-Front Low

Art.Nr.

58411GP

☒ Löschen

Sitzbreite 33-45 cm, Sitzbespannung einstellbar 35-46 cm, SH vorne/hinten 47/43 cm  
Sitzbreite 33-50 cm, Sitzbespannung wählbar 35, 37,5, 40, 42,5, SH vorne/hinten 47/43 cm  
Sitzbreite 33-50 cm, Sitzbespannung wählbar 35, 37,5 cm (SW 50 - 37,5), SH vorne/hinten 47/43 cm  
Sitzbreite 33-50 cm, Sitzbespannung wählbar 35, 37,5, 40, 42,5, SH vorne/hinten 44,5/40,5 cm  
Gelbe Markierungen geben an, dass damit die Lieferzeit 20 Tage beträgt. Farbe und Sitzbespannung müssen ausgewählt werden

## 2) Rahmenfarben



- ☐ Black - Anodic Black  
☐ Gray - Gray Metallic  
☒ Löschen

Art.Nr.

☐ Optionale Farben

0

Art.Nr. in das entsprechende Feld eintragen



## 3) Sitzbreite BB



- ☐ 33 cm ☐ 36 cm ☐ 39 cm ☐ 42 cm ☐ 45 cm ☐ 50 cm  
☒ Löschen

Mögliche Sitzbreiten: 33-50 cm

## 4) Sitzbespannung



- ☐ 35 cm ☐ 37.5 cm ☐ 40 cm ☐ 42.5 cm  
☒ Löschen

Optionale Sitzbespannung: 35, 37.5 cm (seat width 50 cm) 37.5 cm

## 5) Rücken


☐ Standard

Art.Nr.

☒ Löschen

- ☐ Tapered \*  
☐ Curved \*\*  
☐ Für Rücken anderer Marken \*\*\*



\* BB=33-50. HH=30-40;  
\*\* BB=33-50. HH=25-40  
\*\*\* BB=30-50.

BB=  
HH=

- ☒ Tapered 6 cm \*  
☐ Flared 3 cm \*\*  
☐ Curved-Tapered\*\*\*



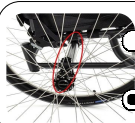
\* BB=36-45. HH=30-40;  
\*\* BB=33-42. HH=25-40  
\*\*\* BB=33-45. HH=35-40

## 6) Rückenhöhe HH



- ☒ Löschen ☐ 20 cm ☐ 25 cm ☐ 30 cm ☐ 35 cm ☐ 40 cm ☐ 45 cm

## 7) Antriebsachse


☒ Standard

Art.Nr.

☒ Löschen

☐ Carbon +15 mm

Diese Antriebsachse wird genutzt, wenn die Armauflage Zubehör und/oder die erhöhte Antriebsachse ausgewählt

☐

Andere Antriebsachsen oder Sitzhöhe

Sitzhöhe maximieren

Art.Nr.

Seat height


### 8) Lenkrad

Preise für Optionen gemäß Angebot

 ☐ 90mm  
☒ Löschen  Art.Nr.  x2

☐ 120 mm


### 9) Fußauflage

 ☐ Titan  
☒ Löschen  Art.Nr.  36915


☐ Titan, verlängert und verstärkt \*  
☐ Titan, mit schmalen Fersenbügel  
☐ Kunststoffauflage für Bügel  
 Art.Nr.

☐ Carbon-Fußauflage


### 10) Bremse

 ☐ S3 Standard  
☒ Löschen  Art.Nr.

☐ Einhandbremse, rechts  
☐ Einhandbremse, links  


☐ Begleitpersonenbremse  
 Art.Nr. eintragen  


### 11) Bereifung - ohne Greifreifen

 ☐ 24" Standard Right Run  
☐ 24" Standard Marathon Plus  
☐ 24" Standard Grobes Profil  
☐ 24" Standard PU Vollgummi  
☒ Löschen  Art.Nr.  x2

☐ 22" Standa Right Run  
☐ 22" Standa Marathon Plus  
☐ 22" Standa PU Vollgummi  
☐ 25" Spinerger X Schwarz Right Run  
☐ 25" Spinerger X Schwarz Marathon Plus  
☐ 26" Spinerger X Schwarz Right Run  
☐ 26" Spinerger X Schwarz Marathon Plus  
☐ 25" Spinerger X Weiß Right Run  
☐ 25" Spinerger X Weiß Marathon Plus  
☐ 26" Spinerger X Weiß Right Run  
☐ 26" Spinerger X Weiß Marathon Plus

☐ Einhandantrieb  
☐  Art.Nr. eintragen  
☐ Antriebsrad 24"x2" MTB  
 Titan Greifreifen

### 12) Greifreifen


 ☐ Titan  
☒ Löschen  Art.Nr.  x2


☐ Paragrip  
☐ Tetragrip

☐ Marxgrip 24"  
 (enthält Latex)  
☐ Aluminium

### 13) Zubehör

 ☐ Seitenteil  
 Radabdeckung S3  
 Video  
☒ Löschen  Art.Nr.


 ☐ Armlehne  
 Armlehne S3  
 Video







 ☐ Seitenteil Carbon  
☐ keine Abdeckung  
☐ schmale Abdeckung  
☐ große Abdeckung

 ☐ Schiebegriff  
 höhenverstellbar S3  
 Video  
 höhenverstellbar S3 + 10 cm  
 Max. Nutzergewicht 100 kg  
☒ Löschen  Art.Nr.

 ☐ Schiebegriffe, faltbar  
 faltbar S3  
 Video

 ☐ Schiebebügel  
 Schiebebügel S3  
 Max. Nutzergewicht 100 kg

<p><b>Kippschutz</b></p> <p><input type="checkbox"/> Kippschutz Video</p>  <p>Art.Nr. <input type="text"/></p>	<p><b>Sitzkissen</b></p> <p><input type="radio"/> 2,5 cm <input type="radio"/> 5 cm <input checked="" type="radio"/> Löschen</p>  <p>Art.Nr. <input type="text"/></p>	<p><b>Keilkissen:</b></p> <p><input type="checkbox"/> Keilkissen:</p>  <p>Art.Nr. <input type="text"/></p>	<p><b>Speichenschutz</b></p> <p><input type="radio"/> Mit Logo <input type="radio"/> Ohne Logo <input checked="" type="radio"/> Löschen</p>  <p>Art.Nr. <input type="text"/></p>
---	--	---	--

<p><b>Andere</b></p> <p><input type="checkbox"/> Rahmenschutz Vorderrahmen 9900251 (2st)</p> <p><input type="checkbox"/> Rahmenschutz Rückenbügel 9900251 (1 st)</p> <p><input type="checkbox"/> Gehhilfenhalter S3 9900301 (x1/Gehhilfe) _____ st</p> <p><input type="checkbox"/> Rücken-Keilkissen 4710012 _____ st</p>   	<p><input type="checkbox"/> Tisch S3 6810020</p> <p><input type="checkbox"/> re Tyre</p>  	<p><b>Speicherschutz mit Design</b> 20", 22" oder 24"</p> <p><input type="radio"/> Splash <input type="radio"/> Autofelge <input type="radio"/> Wilde Tiere <input type="radio"/> Smiley <input checked="" type="radio"/> Löschen</p>  <p>Art.Nr. <input type="text"/></p>
---	--	---


#### 14) Einstellung

#### Preise für Optionen gemäß Angebot

**Rückenwinkel**

Notiere Maß (A) für gewünschten Rückenwinkel  
14-28 mm, Standard = 20mm

A=  mm



**Position Antriebsachse**

Notiere Maß (A) für Schwerpunkt  
Standard=60 mm

A=  mm





**Fußauflagenhöhe - Fußauflage**

Notiere Maß (A) und / oder (B) für gewünschte Höhe

A=  mm

B=  mm

**Markierung für Transport:**

☐ Markierungen für Autotransport anbringen

Hinweis! Nutzerhandbuch für mehr Infos lesen.



Extra