



If caregivers have a choice, they choose Lopital



# Preisliste 2026



# Duschen angenehm neu erleben - Sicherheit für das Pflegepersonal

Die Produkte von Lopital wurden mit dem Ziel entwickelt, das Duschen angenehm zu gestalten und Verletzungsgefahren für das Pflegepersonal zu reduzieren.

## Das komplette Sortiment an Duschlösungen von Lopital gewährleistet Sicherheit und Komfort im Pflegealltag.

Um Kreuzkontaminationen zu verhindern, werden unsere Produkte durch Zugabe von Silberionen mit einer antibakteriellen Beschichtung versehen. Darüber hinaus ist es wichtig, dass alle Hilfsmittel nach dem Duschen leicht gereinigt und desinfiziert werden können. Die Produkte von Lopital sind so konzipiert, dass sie diese Anforderungen erfüllen.

Die Patienten genießen Komfort und bewahren ihre Würde, das Pflegepersonal profitiert von der erhöhten Sicherheit und verbesserten Ergonomie der Produkte von Lopital. Dies führt zu einer höheren Pflegequalität und bietet optimalen Komfort beim Duschen für Ihre Patienten.

Kreuzkontaminationen  
werden reduziert

Lebensqualität

Positive klinische  
Ergebnisse

Sicherheit und  
Ergonomie



Jede Pflegekraft ist bestrebt, optimale Pflege für die betreuten Patienten zu leisten. Durch die oben aufgezählten Faktoren und geeignete Hilfsmittel ermöglicht es Lopital Ihnen, bessere Pflege zu gewährleisten und die allgemeine Qualität der Versorgung zu erhöhen.

Ihre Dusch- und Hygieneausrüstung sollte arbeitsbedingte Verletzungen vermeiden und den Pflegeaufwand verringern. Durch das durchdachte und ergonomische Design integrieren sich die Produkte von Lopital in Ihre Strategie für den sicheren Umgang mit Patienten.

Intelligent gestaltete Hygieneprodukte, die sicheres und komfortables Duschen ermöglichen.

# Duschkomfort

Ein Duschstuhl bietet Halt und sorgt für mehr Sicherheit beim Duschen. Dieses Produkt verhilft vielen Menschen zu größerer Unabhängigkeit. Es ermöglicht ihnen, die Körperpflege ganz oder zumindest teilweise selbstständig ausführen zu können. Ein Duschstuhl erleichtert auch die Pflege von Patienten.

Lopital bietet feste und mobile Dusch- und Toilettenstühle an. Unabhängig davon, ob ein Dusch- oder ein Toilettenstuhl zum Einsatz kommt, legen wir großen Wert darauf, dass die Benutzer sich sicher und komfortabel fühlen.

Die Betreuung von Pflegebedürftigen mit herkömmlichen Dusch- und Toilettenstühlen ist nicht leicht. Das Pflegepersonal arbeitet














in einer unnatürlichen Körperhaltung und der Rücken wird dabei stark belastet.




Lopital bietet mit höhenverstellbaren Dusch- und Toilettenstühlen eine Lösung für dieses Problem. Damit leisten wir zugleich einen wichtigen Beitrag zur Sicherheit und Gesundheitsvorsorge der Pflegekräfte im Gesundheitswesen.

Weitere Informationen finden Sie auf unserer Website [www.lopital.de](http://www.lopital.de)



Alle von Lopital hergestellten Hilfsmittel erfüllen die folgenden Normen für Medizinprodukte Klasse 1 (MDR (EU) 2017/745)

<b>Dusch-Toilettenstuhl und Aktive Aufstehhilfe</b>			
<b>Foto</b>	<b>Artikel-Nr.</b>		<b>Listenpreise</b>
	51005100	Nemo dusch-toilettenstuhl	€ 2.495,00
	51005199	Flexo dusch-toilettenstuhl	€ 4.045,00
	51005300	Elexo XXL dusch-toilettenstuhl	€ 7.240,00
	51005500	Elexo dusch-toilettenstuhl	€ 5.115,00
	51005600	Reflex 5600 dusch-toilettenstuhl	€ 6.290,00
	51005605	Reflex 5605 dusch-toilettenstuhl	€ 6.290,00
	51005700	Tango dusch-toilettenstuhl	€ 1.380,00
	51005705	Tango XL dusch-toilettenstuhl	€ 1.880,00
	51005800	Tango XXL dusch-toilettenstuhl	€ 2.965,00
	54006020	Timo 6020 duschstuhl	€ 725,00
	54006021	Timo 6021 dusch-toilettenstuhl	€ 725,00
	54006030	Timo 6030 dusch-toilettenstuhl	€ 890,00
	54006035	Timo 6035 dusch-toilettenstuhl	€ 1.050,00

<b>Aktive Aufstehhilfe</b>			
<b>Foto</b>	<b>Artikel-Nr.</b>		<b>Listenpreise</b>
	59008200	Lotus aktive aufstehhilfe	€ 2.435,00
	59008250	Lotus Compact aktive aufstehhilfe	€ 2.435,00
	59008270	Lotus XL aktive aufstehhilfe	€ 2.650,00

# Duschen in Rückenlage

Für Menschen mit erhöhtem Pflegebedarf kann es angenehmer sein, im Liegen gewaschen und gepflegt zu werden. Unsere Duschwagen und -liegen ermöglichen das. Menschen mit stark eingeschränkter Beweglichkeit können so komfortabel gepflegt werden.

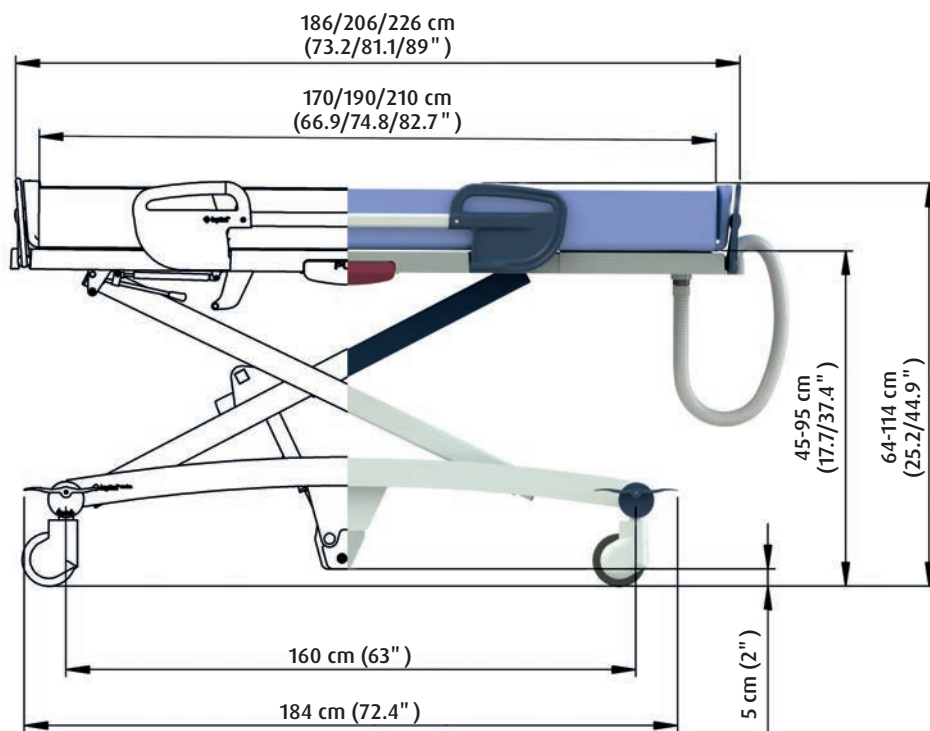
Die richtige Duschliege sorgt dafür, dass die Pflegekraft mehr Bewegungsfreiheit hat, näher am Patienten arbeiten kann und durch die Tätigkeiten weniger belastet wird. Sie ermöglicht dem Patienten auch, sich aktiver an der persönlichen Körperpflege zu beteiligen.













Abhängig vom verfügbaren Platz und den Bedürfnissen können Sie zwischen fahrbaren Duschwagen und an der Wand angebrachten Liegen wählen. Außerdem kann zwischen




Modellen mit elektrischer oder hydraulischer Höhenverstellung gewählt werden.

Ein mobiler und höhenverstellbarer Duschwagen bietet den Vorteil, dass die Anzahl der Hebevorgänge verringert wird. Der Wagen kann direkt neben das Bett gefahren und auf die gewünschte Höhe eingestellt werden. Dadurch wird ein horizontales Umlegen mit einfachen Mitteln und geringerem Kraftaufwand möglich.

Weitere Informationen finden Sie auf unserer Website [www.lophospital.de](http://www.lophospital.de)



<b>Duschwagen und Ankleideliege</b>			
Foto	Artikel-Nr.		Listenpreise
	61002000	Marina Basic hydraulisch duschwagen (ex matratze)	€ 4.940,00
	61002010	Marina Deluxe hydraulisch duschwagen (ex matratze)	€ 5.450,00
	61002050	Marina Basic elektrisch duschwagen (ex matratze)	€ 5.225,00
	61002060	Marina Deluxe elektrisch duschwagen (ex matratze)	€ 5.835,00
	61002500	Sirocco Basic duschliege (ex matratze)	€ 4.870,00
	61002505	Sirocco Basic feste Höhe duschliege (ex matratze)	€ 3.025,00
	61002510	Sirocco Deluxe duschliege (ex matratze)	€ 5.190,00
	61003070	Stylex hydraulisch duschwagen	€ 6.070,00
	62004015	Amfora hydraulisch duschwagen	€ 4.110,00
	65004025	Vienna hydraulisch ankleideliege	€ 4.110,00
	65005030	Vienna Deluxe wandmontage ankleideliege	€ 5.190,00
	65005035	Vienna Basic wandmontage feste Höhe ankleideliege	€ 2.620,00


<b>Matratze</b>			
Foto	Artikel-Nr.		Listenpreise
	67200005	Matratze Basic 186 cm für Marina/Sirocco 2000/2050/2500	€ 865,00
	67200010	Matratze Deluxe 186 cm für Marina/Sirocco 2010/2060/2510	€ 865,00
	67200015	Matratze Basic 206 cm für Marina/Sirocco 2000/2050/2500	€ 865,00
	67200020	Matratze Deluxe 206 cm für Marina/Sirocco 2010/2060/2510	€ 865,00
	67200030	Matratze Deluxe 206 cm für Marina 2000/2010/2050/2500	€ 865,00

# Accessories for Dusch- und Toilettenstuhl

Produktnr.	Produktbeschreibung	Nemo	Flexo	Elexo	Elexo XXL	Reflex 5100 5600	Reflex 5100 5605	Mylo	Tango	Tango XL	Tango XXL
6840 5500	Kopf-/Nackenstütze		•	•	•			•	•	•	•
6840 5661	Armlehnen mit doppelverriegelung	•	•	•		•	•	•	•		
6975 8044	Sicherheitsgurt	•	•	•	•	•	•	•	•	•	•
6950 1104	Kunststoff-Bettpfanne	•	•	•	•	•	•	•	•	•	•
6950 1110	Halter für Einweg-Bettpfanne	•	•	•	•	•	•	•	•	•	•
6950 5624	Platilon-Rückenlehne	•	•	•		•	•	•	•		
6950 5625	Platilon-Sitz	•	•	•		•	•	•	•		
6960 5198	Fußstützen kurz	•	•	•	•		•				
6960 8026	Einstellbare Komfort-Beinstützen	•	•	•			•			•	
6975 8045	Vierpunkt-Sicherheitsgurt	•	•	•	•	•	•	•	•	•	•
7500 5693	Erhöhungsset 10 bis 30 mm	•	•	•		•	•	•	•	•	
6840 5678	Reflex-Rückenstütze + separate manuelle Steuerung (kabelgebunden)					•	•				



6840 5500 / 6840 5510  
**Kopf-/Nackenstütze + holder**



6840 5661  
**Armlehnen mit doppelverriegelung**



6975 8044  
**Sicherheitsgurt**



6950 1104  
**Kunststoff-Bettpfanne**



6950 5624 / 6950 5625  
**Platilon-Rückenlehne / Platilon-Sitz**



6950 1110  
**Halter für Einweg-Bettpfanne**













6960 8026  
**Einstellbare Komfort-Beinstützen**



6975 8045  
**Vierpunkt-Sicherheitsgurt**



7500 5693  
**Erhöhungsset 10 bis 30 mm**

<b>Zubehör</b>			
Foto	Artikel-Nr.		Listenpreise
	68405500	Kopfstütze verstellbar Flexo/Elexo exkl. Halter	€ 347,00
	68405510	Halterung für Kopfstütze 68405500 5100/5199/5500	€ 98,00
	68405630	Kopfstütze Reflex komplett 5600	€ 281,00
	68405660	Armlehne Frontverschluss blau komplett	€ 649,00
	68405661	Armlehne Frontverschluss mit doppelter Verriegelung blau komplett	€ 789,00
	68405678	Rückenlehne Reflex + Kabelgebundene Handbedienung	€ 1.018,00
	69501100	Toiletteneimer mit Deckel Edelstahl	€ 96,00
	69501103	Bettpfanne mit Abdeckung Edelstahl	€ 96,00
	69501104	Bettpfanne mit Deckel Kunststoff	€ 96,00
	69501110	Adapterplatte für Einweg-Bettpfanne	€ 84,00

	69505624	Platilon-Rückenlehne 5199/5500/5600/5100	€ 1.190,00
	69505625	Platilon-Sitz U-Modell 5199/5500/5600/5100	€ 649,00
	69505626	Platilon-geschlossener Sitz 5199/5500/5600/5100	€ 710,00
	69605198	Fußrastenanlage kurz + Fußplatte 5199/5500/5600/5100	€ 152,00
	69608026	Komfort-Beinstützen-Set abnehmbar und verstellbar	€ 704,00
	69758044	Sicherheitsgurt mit Kunststoffschnalle für DT-Stuhl	€ 66,00
	69758045	Sicherheitsgurt 4-Punkt-Befestigung aus Edelstahl für DT-Stuhl	€ 152,00
	70510050	Führungssatz v Emm/Unterschnitt 5100tm5705+6035	€ 39,00
	70565001	Armlehne gerade (pro Stuck) 5100/5700+6020/6035	€ 136,00